



USAID
FROM THE AMERICAN PEOPLE



Sweden
Sverige

**Projekat razvoja tržišne
poljoprivrede II (FARMA II)**

Program pomoći američkog i švedskog naroda

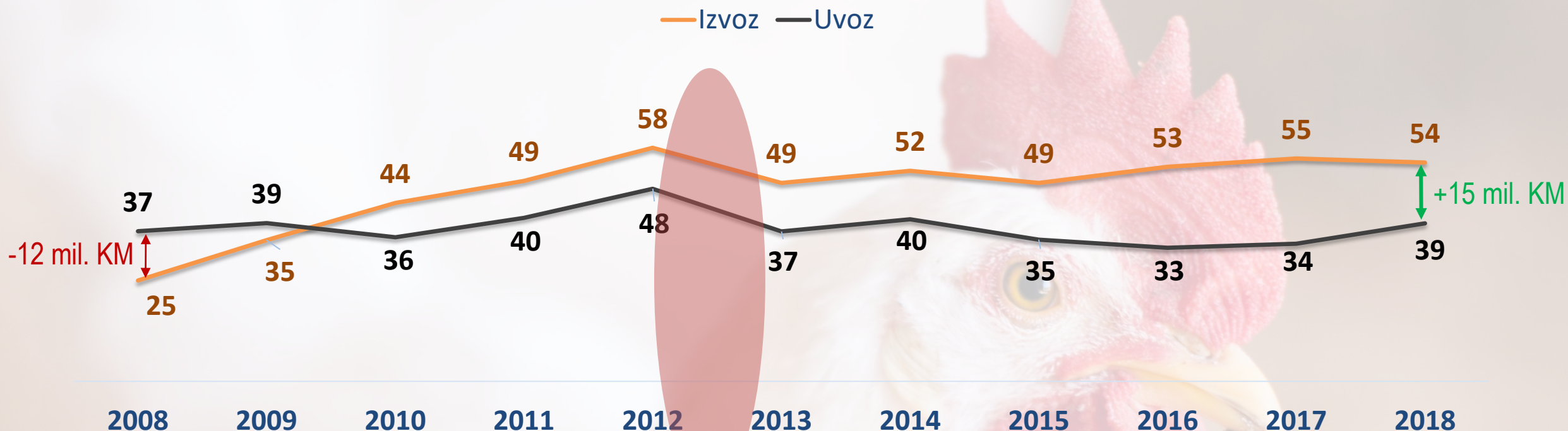


**VANJSKOTRGOVINSKA KOMORA BOSNE I HERCEGOVINE
СПОЉНОТРГОВИНСКА КОМОРА БОСНЕ И ХЕРЦЕГОВИНЕ**

**ANALIZA VANJSKOTRGOVINSKE RAZMJENE
ZA SEKTOR PERADARSTVA (2013-2018)**

Tijana Muhamedagić, VTK/STK BiH
Feđa Begović, USAID/Sweden FARMA II

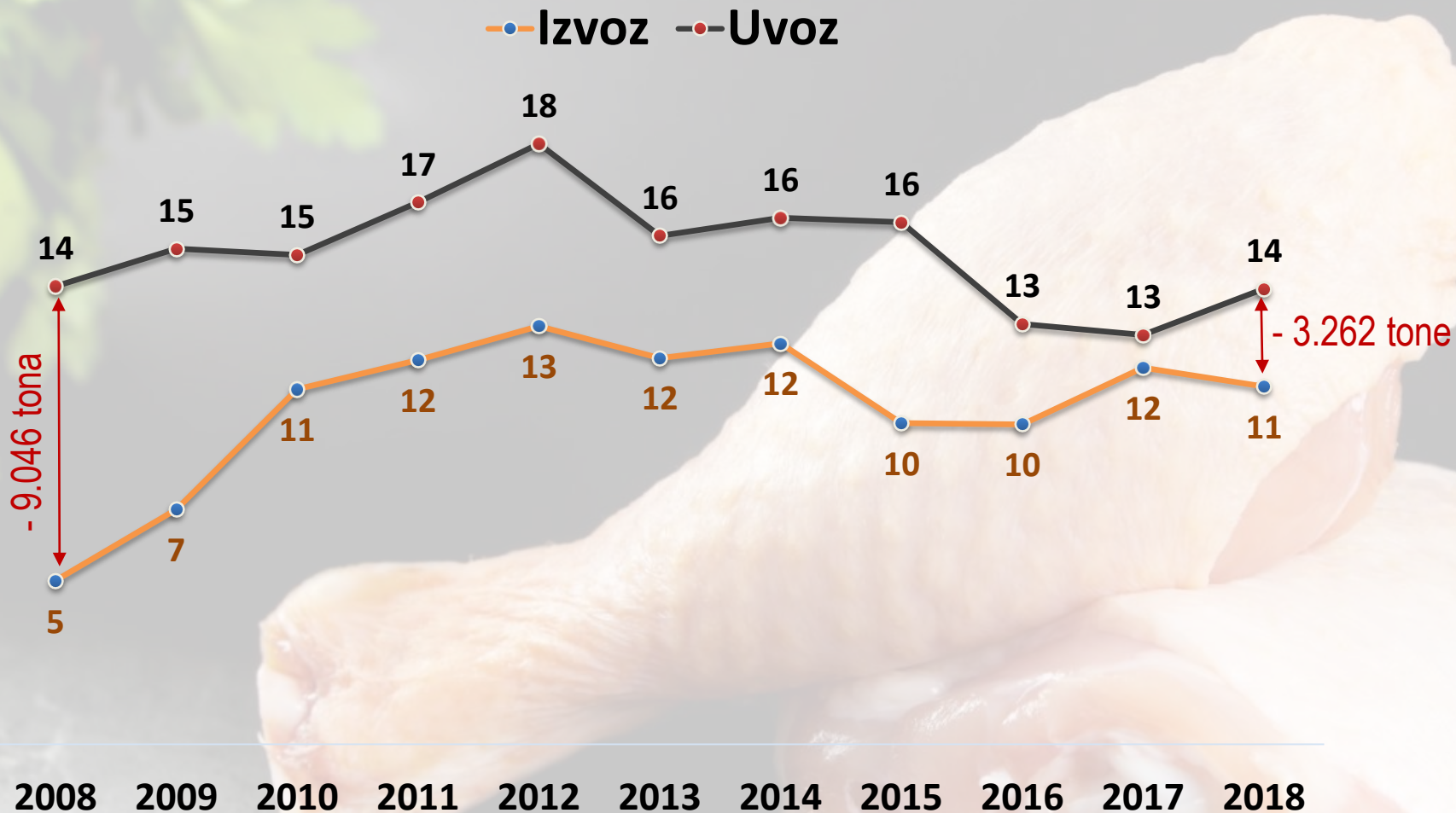
BiH: Vanjskotrgovinska razmjena u sektoru peradarstva, 2008-2018 (u mil. KM)



Ukratko, 2018. godina:

- Pad izvoza u odnosu na prethodnu godinu od 2% (1,3 mil. KM), uz rast uvoza 16% (5,3 mil. KM)
- **Pokrivenost uvoza izvozom je 139% (2008. godine iznosila je svega 67%)**
- Još uvijek nije dostignut nivo izvoza iz 2012. godine (prije ulaska Hrvatske u EU)

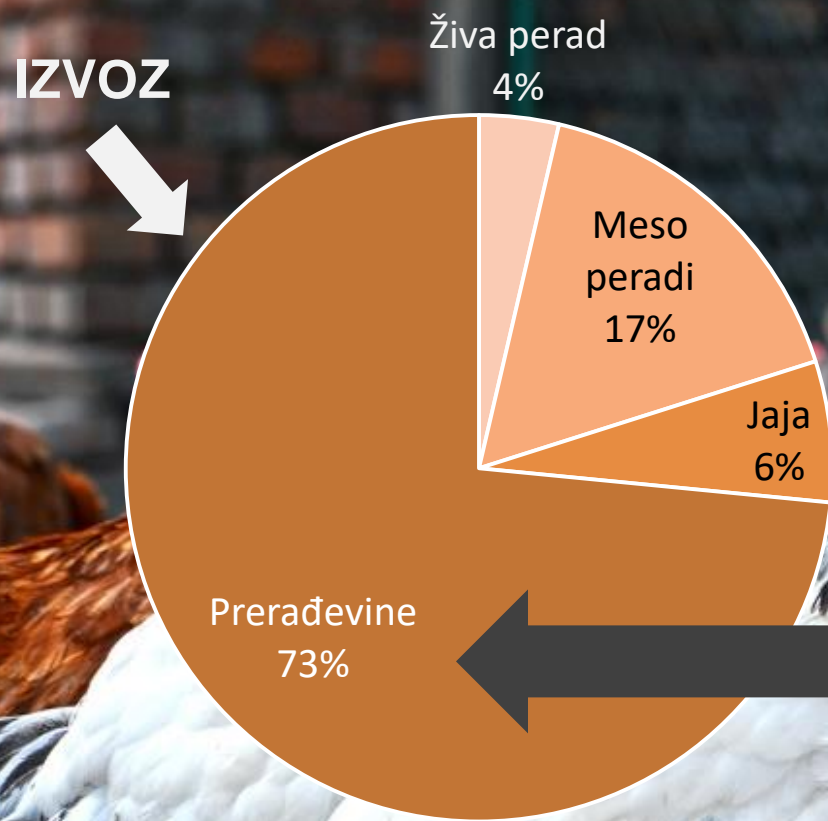
BiH: Vanjskotrgovinska razmjena u sektoru peradarstva, 2008-2018 (u 000 tona)



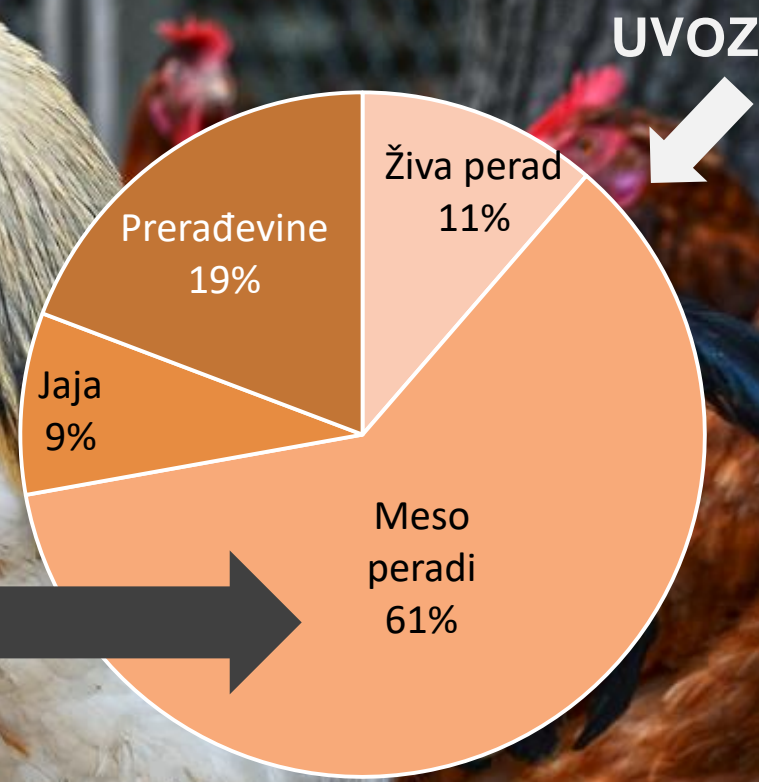
U 2018. godini izvoz je količinski bio za 23% niži od uvoza (11.066 tona u odnosu na 14.328 tona).

Struktura razmjene u sektoru peradarstva (2018)

Struktura IZVOZA po tarifnim grupama;
vrijednost u 2018. godini (KM)



Struktura UVOZA po tarifnim grupama;
vrijednost u 2018. godini (KM)

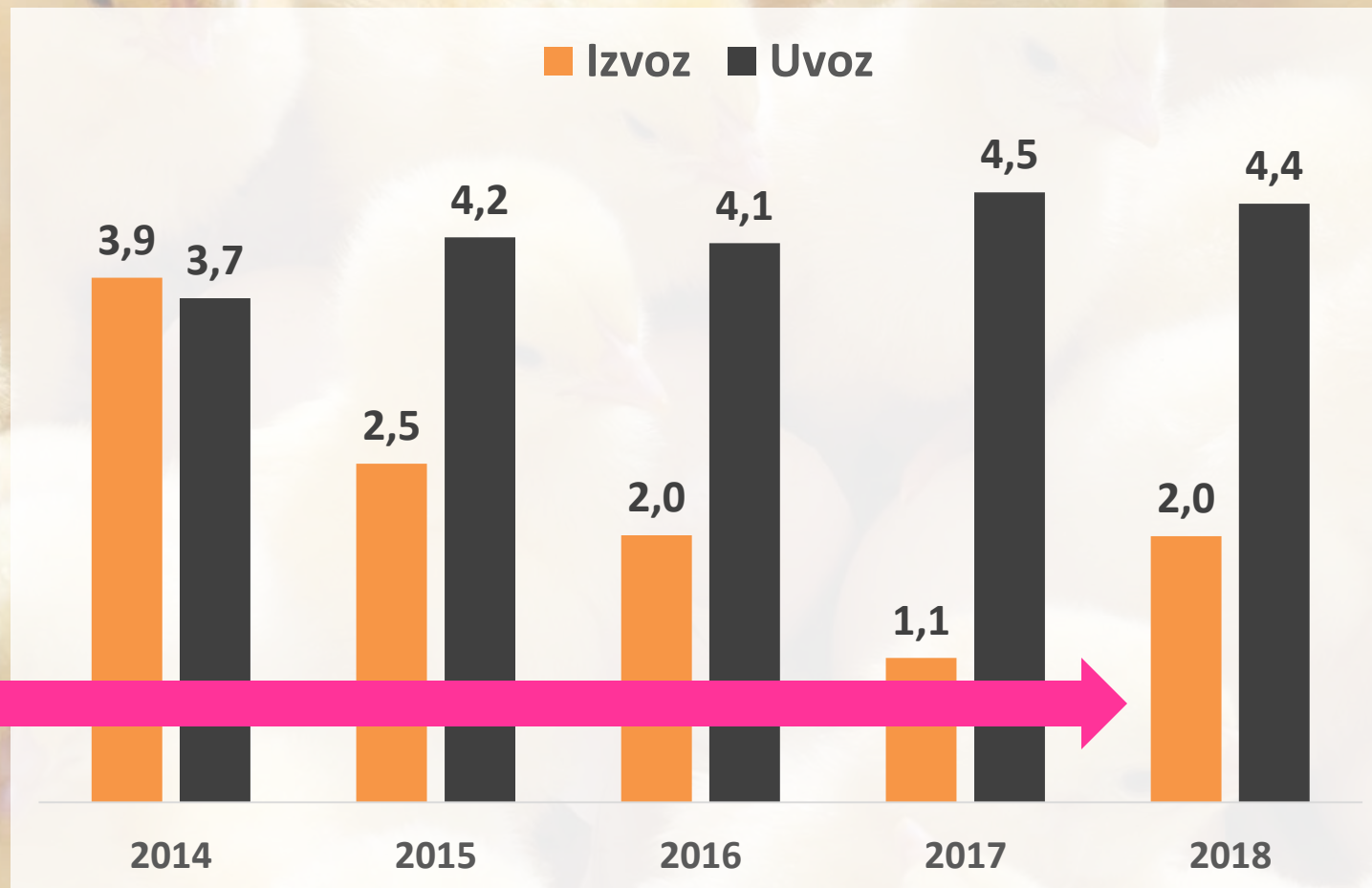


Povoljna struktura razmjene:
Izvozimo prerađevine,
uvozimo meso

U fokusu: Živa perad (2014-2018, u mil. KM)

Izvoz žive peradi (roditeljska jata, koke nosilje i sl.) porastao je za 84% u posljednjoj godini, dok se uvoz smanjio za 2%.

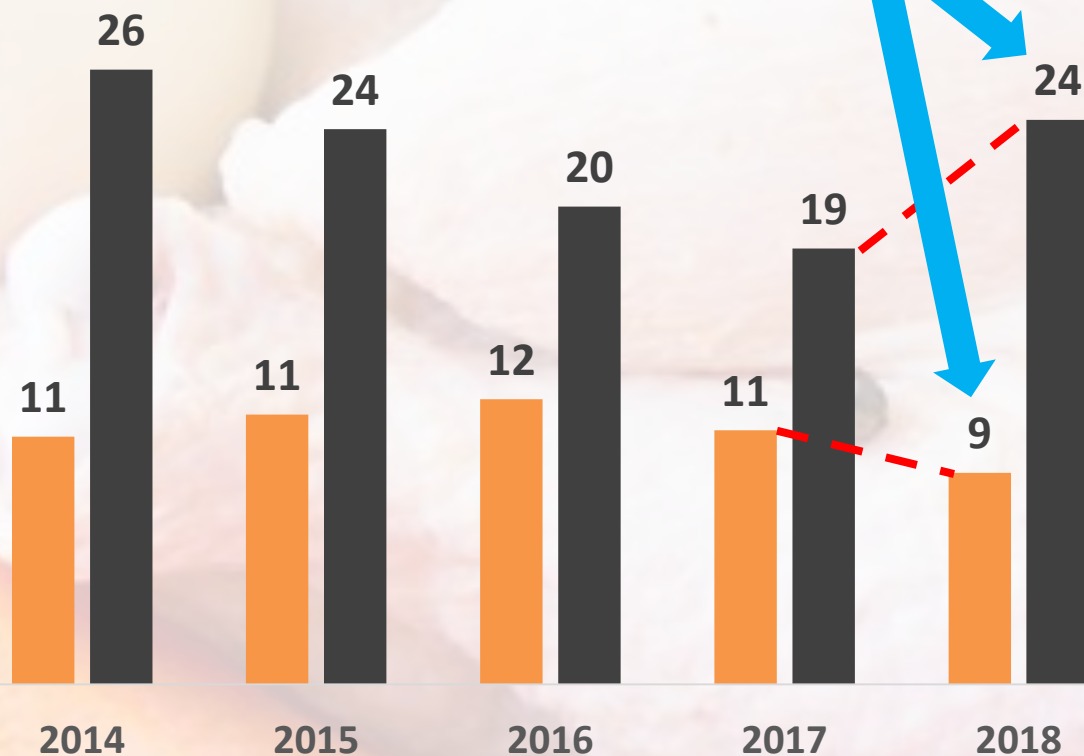
Pokrivenost uvoza izvozom u ovoj kategoriji sada iznosi 44%



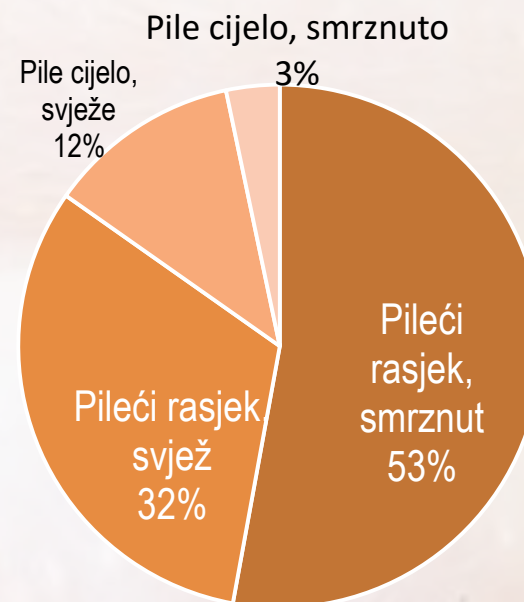
U fokusu: Meso peradi (2014-2018, u mil. KM)

Zadnja godina donosi povećanje deficita u ovoj kategoriji.

Izvoz ■ Uvoz

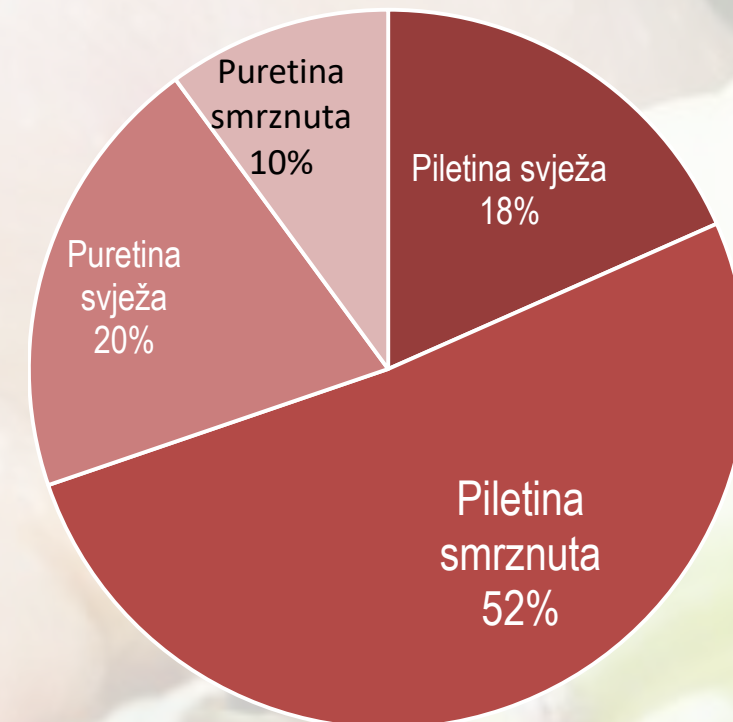


Struktura izvoza (KM)



Izvoz: 4.045 tona
100% piletina

Struktura uvoza (KM)



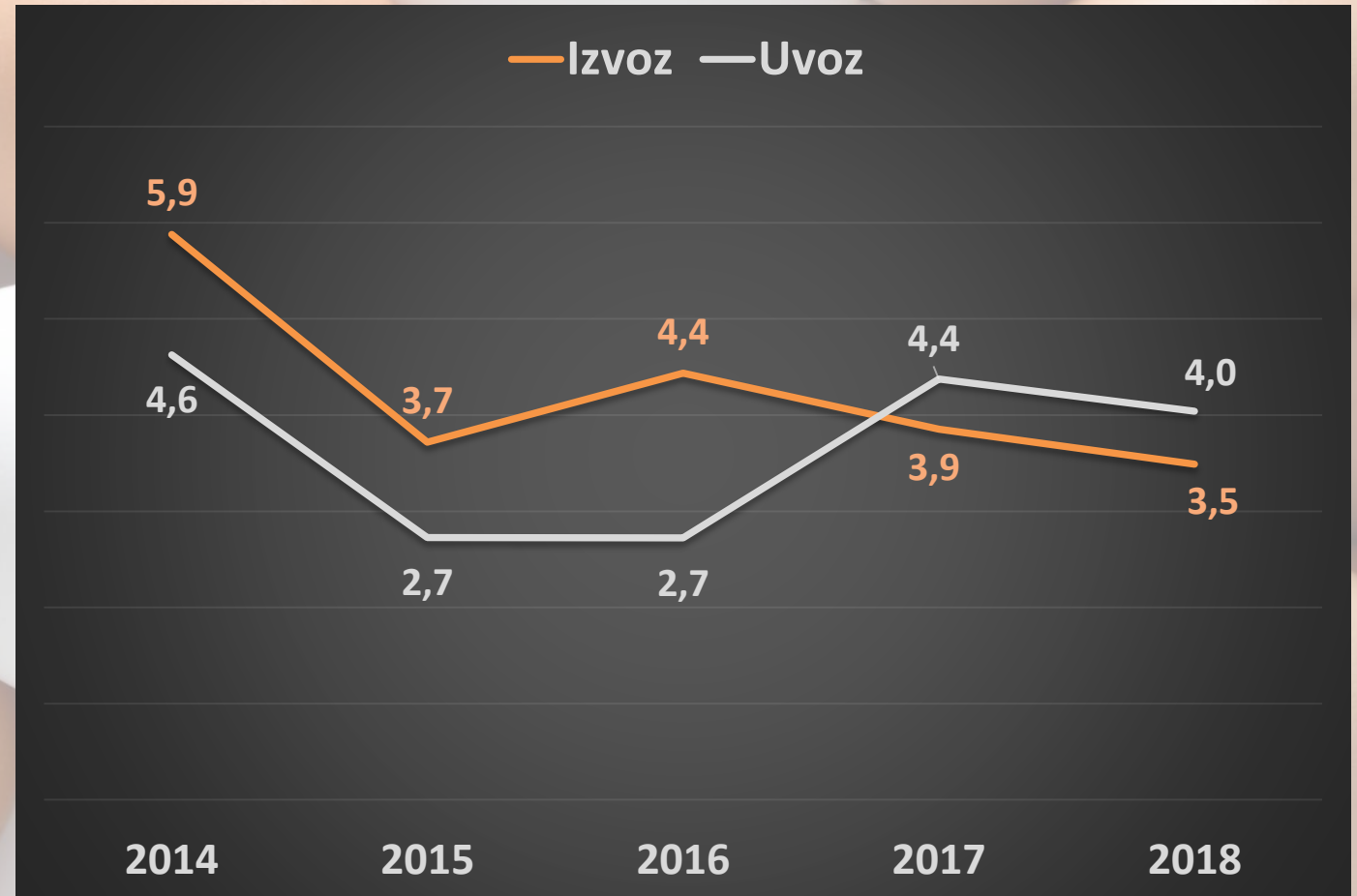
Uvoz: 10.093 tone
85% piletina, 15% puretina (kol.)

U fokusu: Jaja (2014-2018, u mil. KM)

Najviše izvozimo svježa jaja (70%) i oplođena jaja za inkubaciju (29%).

Na strani uvoza dominiraju oplođena kokošija jaja (71%), te svježa (11%) i sušena jaja (18%).

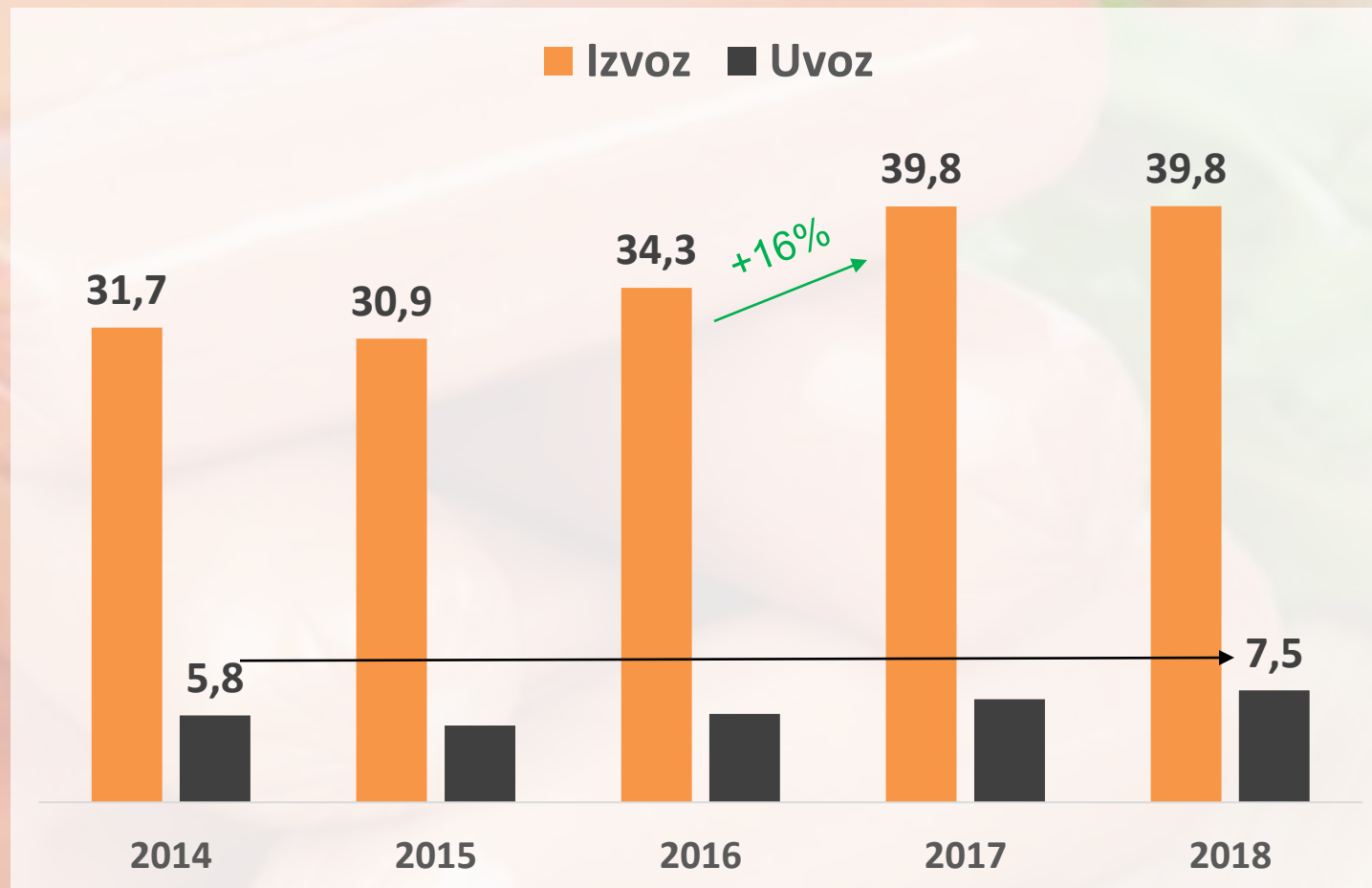
U kategoriji svježih kokošijih jaja pokrivenost uvoza izvozom je 533%.



U fokusu: Prerađevine od mesa peradi (2014-2018, u mil. KM)

**Najveći suficit
(32,3 mil. KM),
uz stagnaciju u
izvozu nakon
značajnog rasta
u ranijem
periodu**

**Izvoz mesoprerađevina: 4.725 tona
Uvoz: 1.700 tona (3x manji)**



SLOVENIA

CROATIA

ROMANIA



BOSNIA &
HERCEGOVINA



SERBIA



KOSOVO*

BULGARIA



MONTENEGRO

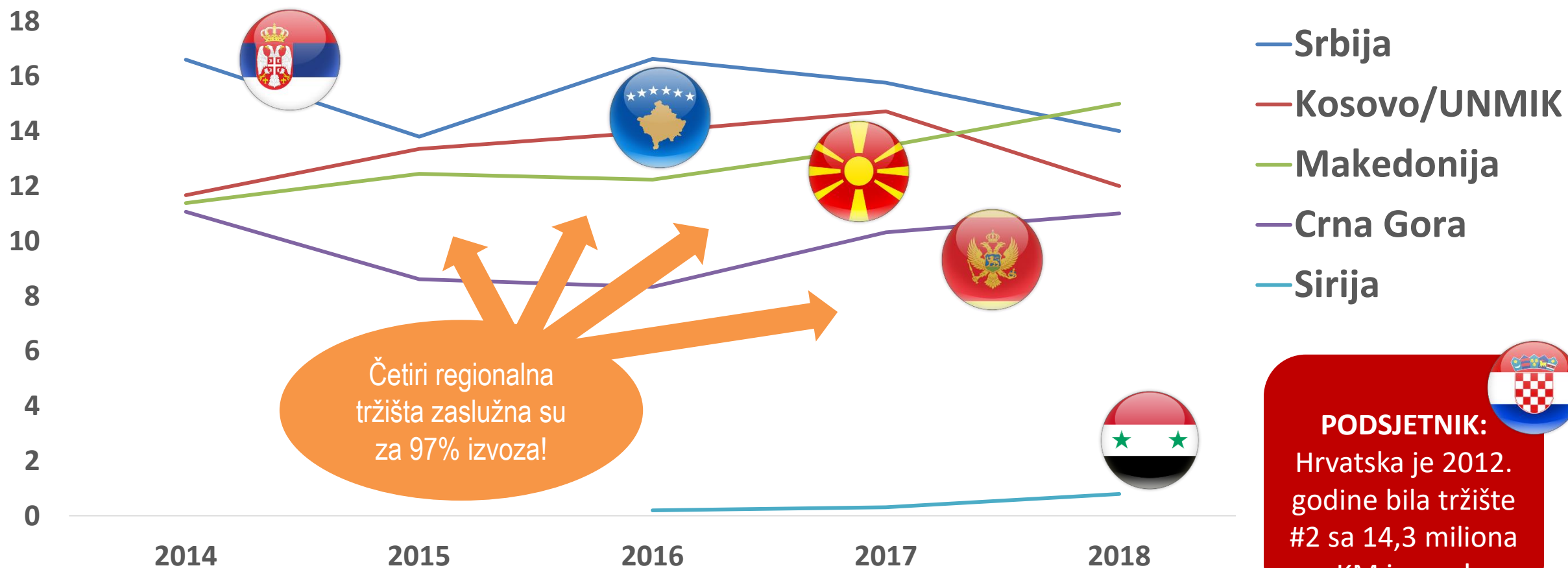


MACEDONIA

KLJUČNE ZEMLJE PARTNERI

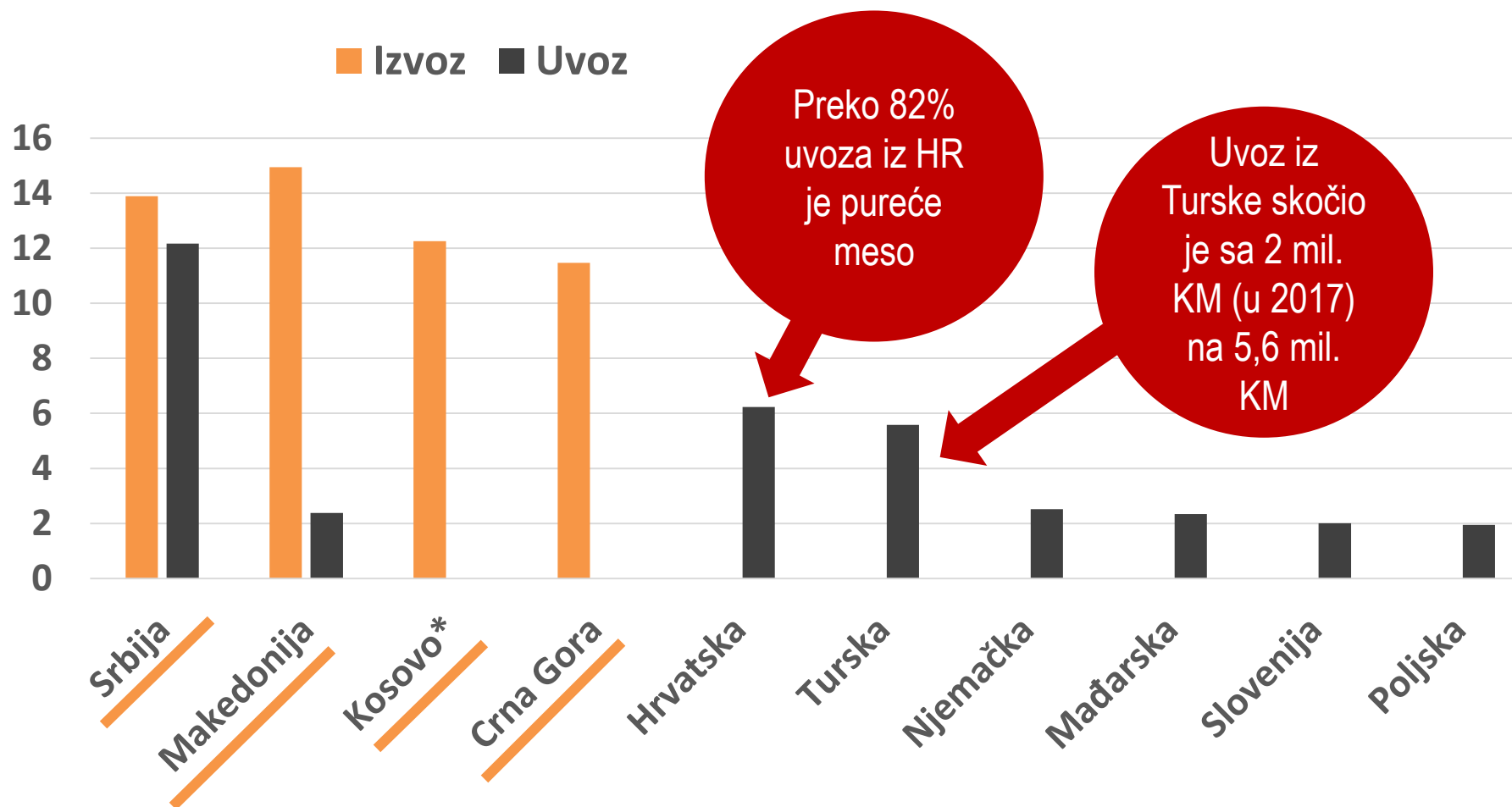
BiH: Analiza izvoza, 2014-2018. godina, u mil. KM

(TOP 5 partnera prema vrijednosti izvoza u 2018. godini)



BiH: Analiza razmjene, 2018. godina, u mil. KM

(TOP 10 partnera, prema ukupnoj vrijednosti)



Najveći SUFICIT bilježimo sa Makedonijom i Kosovom* (preko 12 mil. KM), zatim sa Crnom Gorom (11 mil. KM)

Najveći DEFICIT je sa Hrvatskom (6,2 mil. KM), zatim sa Turskom, Njemačkom, Mađarskom, Slovenijom i Poljskom.

Trendovi u razmjeni:

Top 5 zemalja po promjeni izvoza/uvoza u 2017. godini



Makedonija

+ 1.191.251 KM (+11%)



Crna Gora

+ 1.151.263 KM (+11%)



Siriya

+ 462.328 KM (+152%)



Srbija

- 1.866.680 KM (-12%)



Kosovo / UNMIK

- 2.464.810 KM (-17%)

I
Z
V
O
Z

U
V
O
Z

Turska
+ 3.556.290 KM (+175%)



Hrvatska
+ 891.853 KM (+17%)



Slovačka Republika
+ 678.107 KM (+100%)



Makedonija
+ 493.457 KM (+26%)



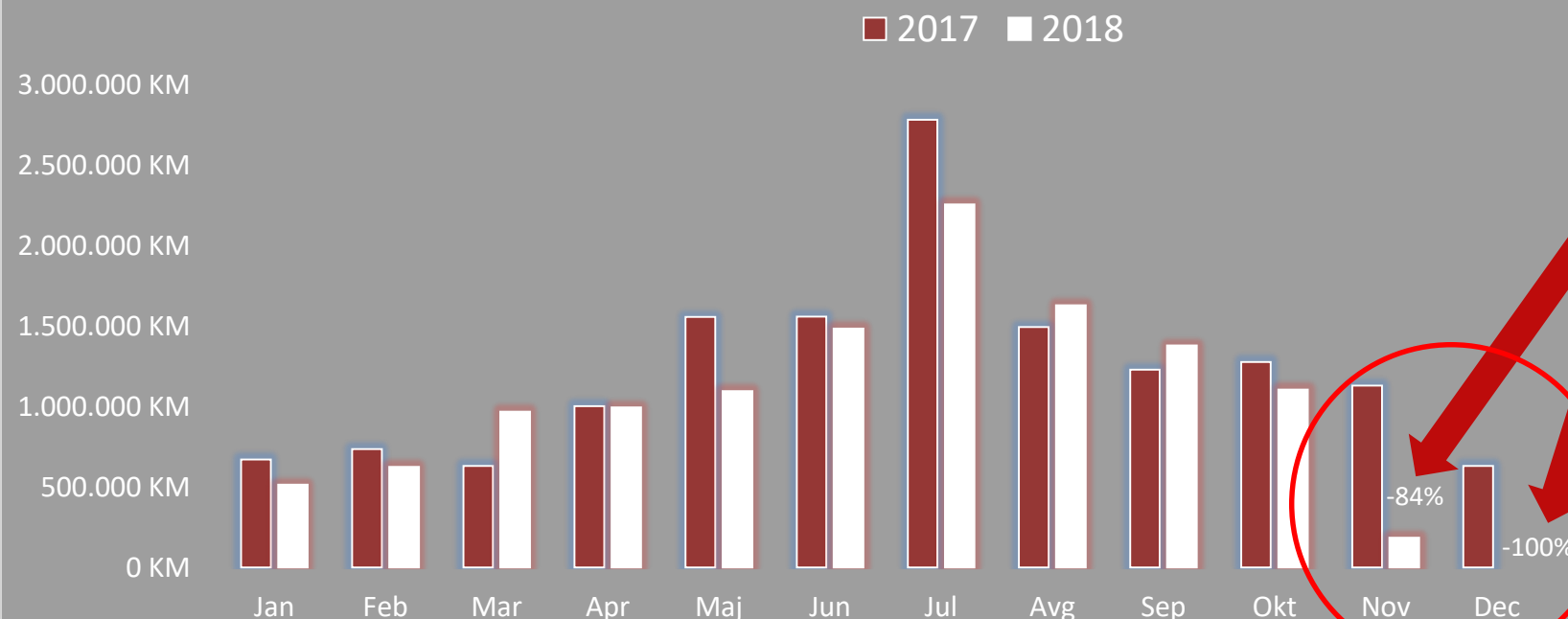
Mađarska
+ 491.663 KM (+27%)



DOGANA CARINA

Kosovo: Vrijednost izvoza po mjesecima, 2017-2018

BiH izvoz na Kosovo* u sektoru peradarstva
(2017-2018 po mjesecima, vrijednost u KM)



PAD IZVOZA

XI: 84%

XII: 100%

U PERIODU NOV-DEC 2018. GODINE
(U ODNOSU NA ISTI PERIOD PRETHODNE GODINE)
IZVOZ NA KOSOVO PAO JE ZA 1.579.836 KM

ZAKLJUČAK



Zaključak (1/3)

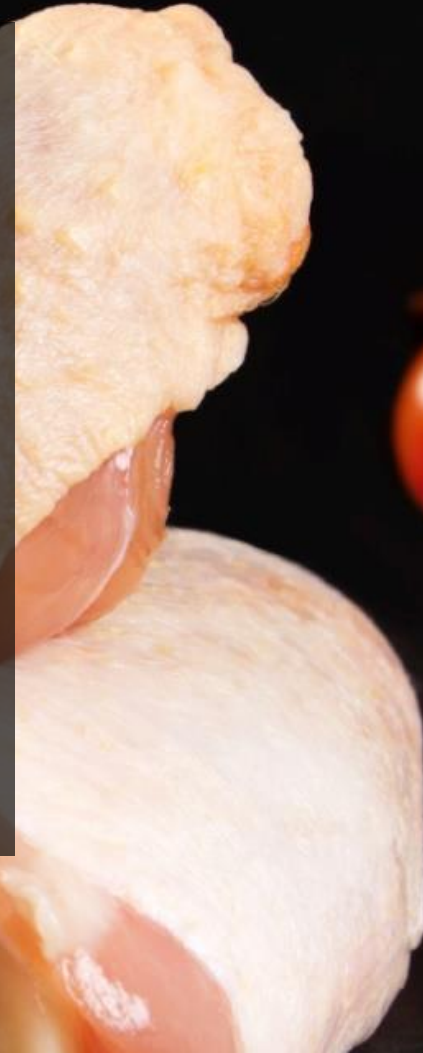
Sektor peradarstva u vanjskotrgovinskoj razmjeni bilježi kontinuiran suficit, koji je u 2018. godini iznosio 15,3 miliona KM (izvoz 54,2 miliona KM, uvoz 38,9 miliona KM). U odnosu na prethodnu godinu došlo je do blagog pada izvoza (2%), dok je uvoz zabilježio porast od 16%.



Zaključak (2/3)

Najveće promjene zabilježene su u segmentu mesa peradi (svježeg i smrznutog). Značajno je porastao uvoz iz Turske, dok je nakon uvođenja carina izvoz na Kosovo u novembru i decembru pao za 90% u odnosu na isti period prethodne godine.

I dalje imamo odličnu strukturu razmjene u sektoru peradarstva jer preradevine mesa od peradi učestvuju sa preko 70% u ukupnom izvozu.



Zaključak (3/3)

Analiza USAID/Sweden FARMA II projekta i Vanjskotrgovinske komore BiH pokazuje da četiri regionalna tržišta (Makedonija, Srbija, Kosovo* i Crna Gora) nose 97% ukupnog izvoza, te se velike nade polažu u otvaranje tržišta EU (prvenstveno Hrvatske).



USAID
FROM THE AMERICAN PEOPLE



Sweden
Sverige

Projekat razvoja tržišne poljoprivrede II (FARMA II)

Program pomoći američkog i švedskog naroda



VANJSKOTRGOVINSKA KOMORA BOSNE I HERCEGOVINE
СПОЉНОТРГОВИНСКА КОМОРА БОСНЕ И ХЕРЦЕГОВИНЕ

Hvala na pažnji!

Za dodatne informacije molimo kontaktirajte:

USAID/Sweden FARMA II Sarajevo
Feđa Begović, Zamjenik šefa projekta
Tel: 033 295 324; E-Mail: fedja.begovic@farmabih.ba
Web: www.farmabih.ba

Vanjskotrgovinska / Spoljnotrgovinska komora BiH
Ognjenka Lalović, direktor sektora privrede
Tel: 033 566 180
E-Mail: ognjenka.lalovic@komorabih.ba
Web: www.komorabih.ba

**** Prilikom korištenja podataka molimo vas navedite izvor.*