



USAID
FROM THE AMERICAN PEOPLE




Sweden
Sverige

**Projekat razvoja tržišne
poljoprivrede II (FARMA II)**

Program pomoći američkog i švedskog naroda



**VANJSKOTRGOVINSKA KOMORA BOSNE I HERCEGOVINE
СПОЉНОТРГОВИНСКА КОМОРА БОСНЕ И ХЕРЦЕГОВИНЕ**



**ANALIZA
VANJSKOTRGOVINSKE RAZMJENE
ZA SEKTOR VOĆA I POVRĆA
(2014-2018)**

Tijana Muhamedagić, VTK/STK BiH
Velibor Trifković, USAID/Sweden FARMA II

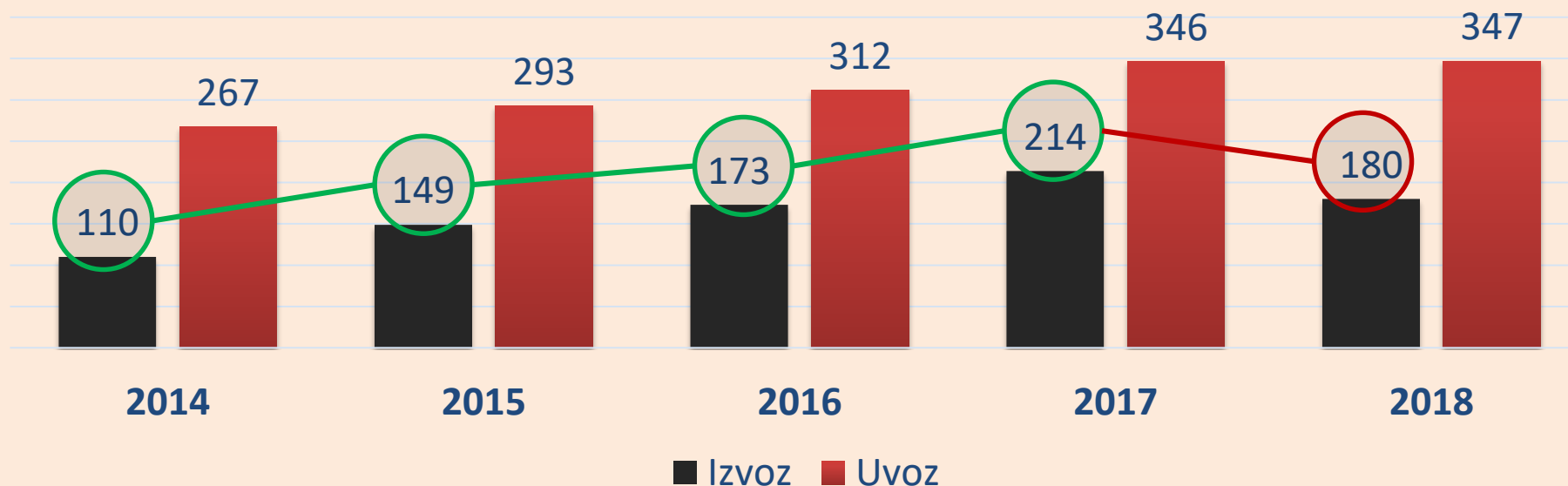
NAPOMENA: Pregledom su u cjelosti obuhvaćene sljedeće glave iz carinske tarife:

- Glava 7: Jestivo povrće, neko korjenje i gomolji
- Glava 8: Jestivo voće i orašasti plodovi; kore agruma, dinja i lubenica
- Glava 20: Proizvodi od povrća, voća, orašastih plodova ili ostalih dijelova biljaka



2018: PAD IZVOZA NAKON ČETIRI GODINE RASTA

Uvoz/izvoz voća i povrća, 2014-2018 (u mil. KM)



22.1. - 11.7.



2018. godina:

- Pad izvoza u odnosu na prethodnu godinu je 16% (33 mil. KM), a rast uvoza 0,4% (1,3 mil. KM). Dva ključna uzroka za pad izvoza su zabrana izvoza jabuka u Rusiju i kišno ljeto.
- **Pokrivenost uvoza izvozom iznosi 52% (2014: 41%).**

180 mil. KM

UKUPNA VRIJEDNOST IZVOZA

2018: U razmjeni dominira sektor voća

347 mil. KM

UKUPNA VRIJEDNOST UVOZA

68% (124 mil. KM)



voće

52% (180 mil. KM – od toga 147 mil. KM tropsko voće)

20%
(37 mil. KM)



povrće

25%
(87 mil. KM)

11%
(20 mil. KM)



prerada

23%
(80 mil. KM)

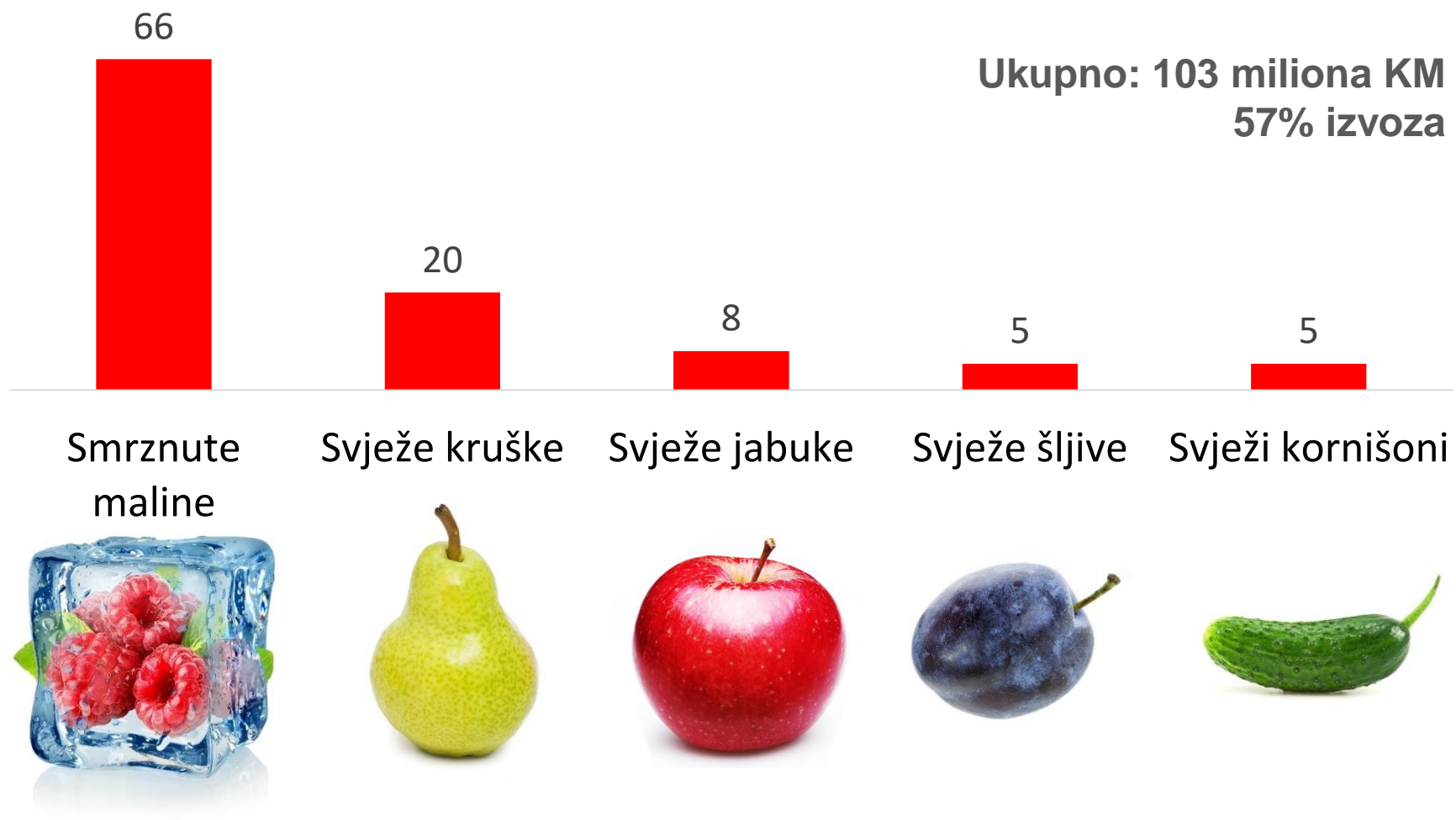


STRUKTURA IZVOZA
(2018, u mil. KM)



STRUKTURA UVOZA
(2018, u mil. KM)

5 ključnih izvoznih proizvoda (2018; mil. KM)



PREGLED
RAZMJENE ZA

5

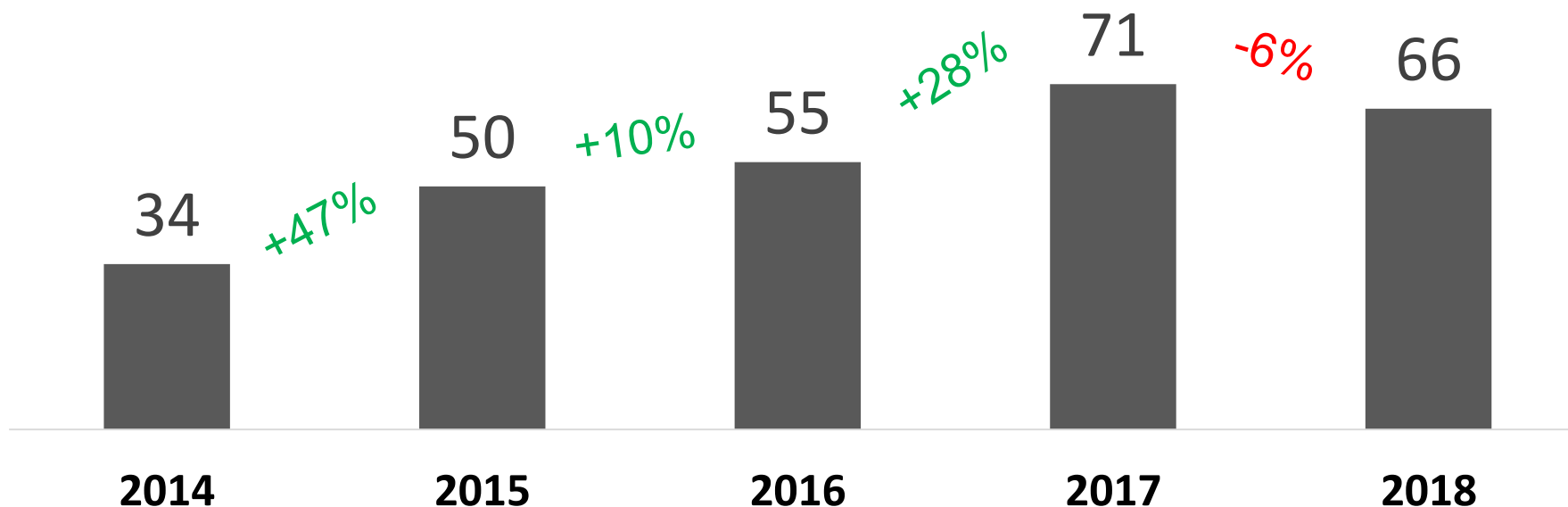
VODEĆIH
PROIZVODA
U SEKTORU
VOĆA I
POVRĆA



#1

Smrznute maline

TREND IZVOZA (2014-2018, u mil. KM):

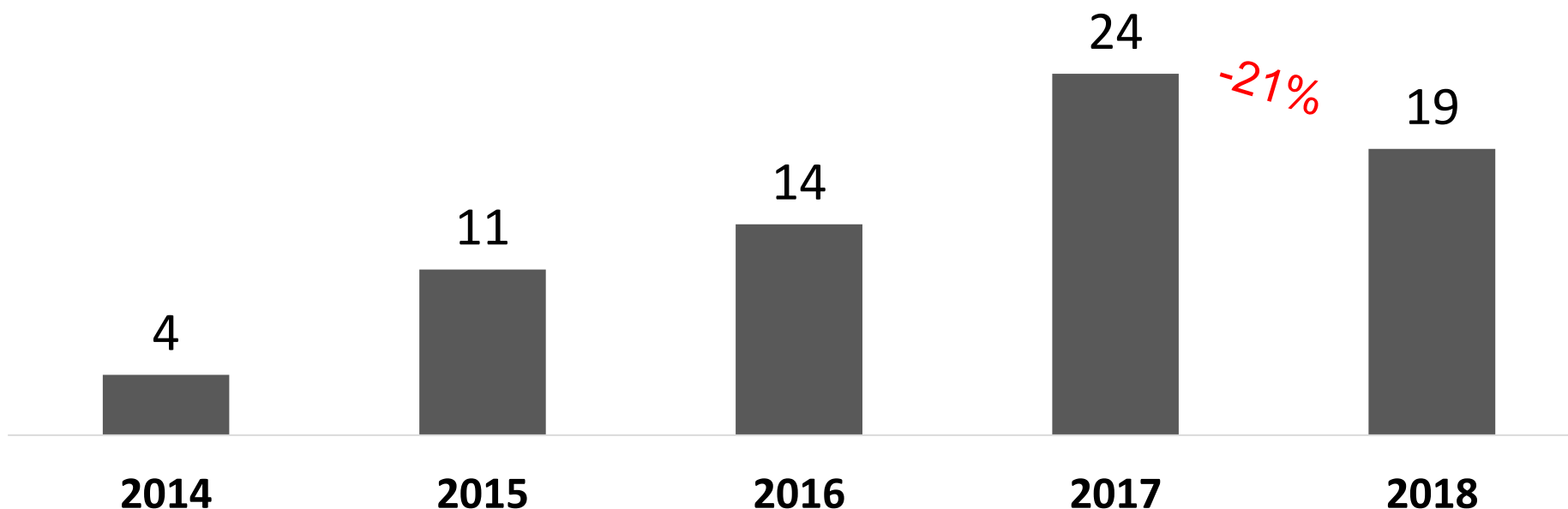


2018: 66.251.147 KM (-6%); 23.458.074 kg (+6%)

#2

Svježe kruške

TREND IZVOZA (2014-2018, u mil. KM):

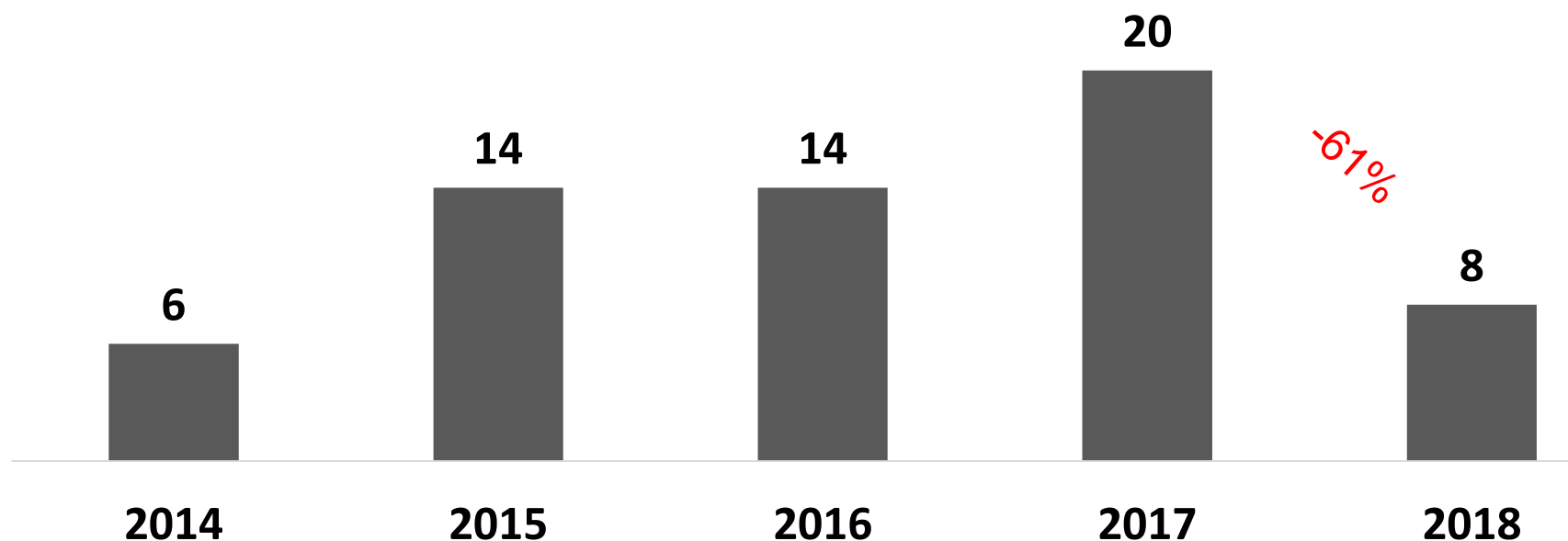


2018: 18.777.816 KM (-21%); 9.341.247 kg (-11%)



#3

Svježe jabuke

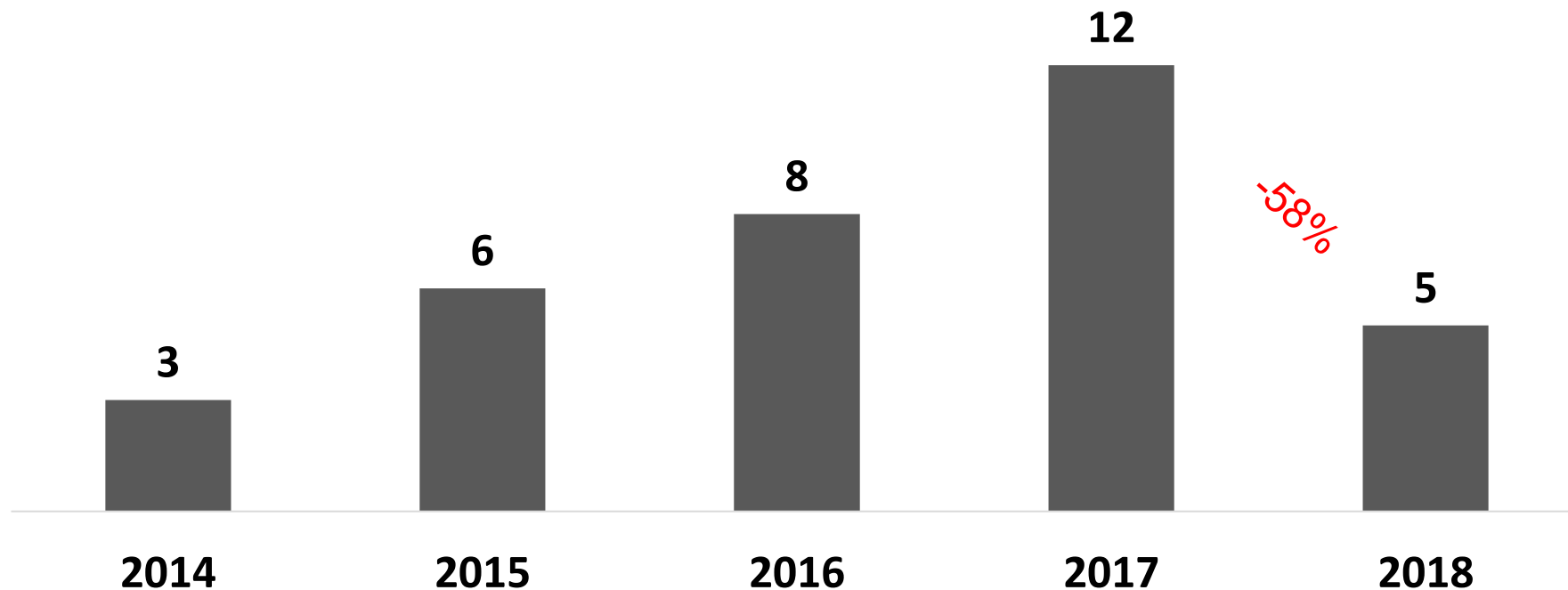
TREND IZVOZA (2014-2018, u mil. KM):

Tokom 6 mjeseci zabrane izvoza jabuka u RF, realizovani izvoz je pao za 23 miliona KM u odnosu na isti period 2017. godine

2018: 7.71.182 KM (-61%); 7.383.792 kg (-49%)

#4

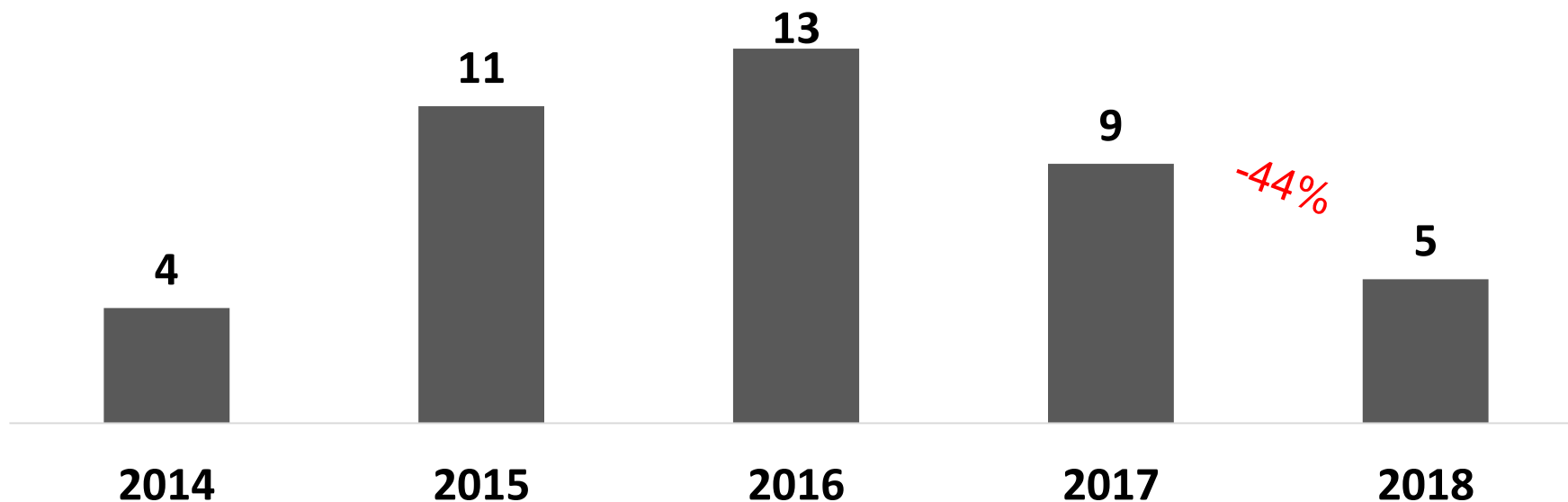
Svježe šljive

TREND IZVOZA (2014-2018, u mil. KM):**2018: 5.273.280KM (-58%); 4.548.698 kg (-44%)**

#5

Svježi kornišoni

TREND IZVOZA (2014-2018, u mil. KM):

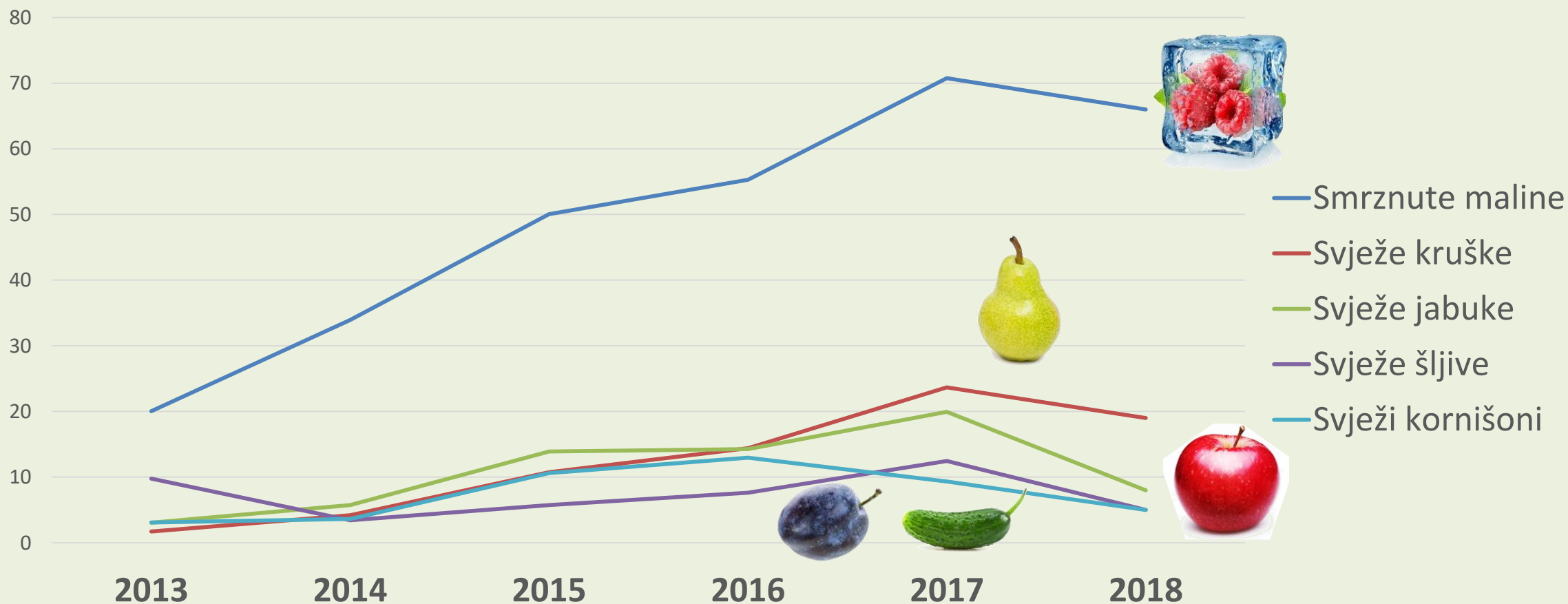


2018: 5.255.849KM (-44%); 3.412.836 kg (-48%)



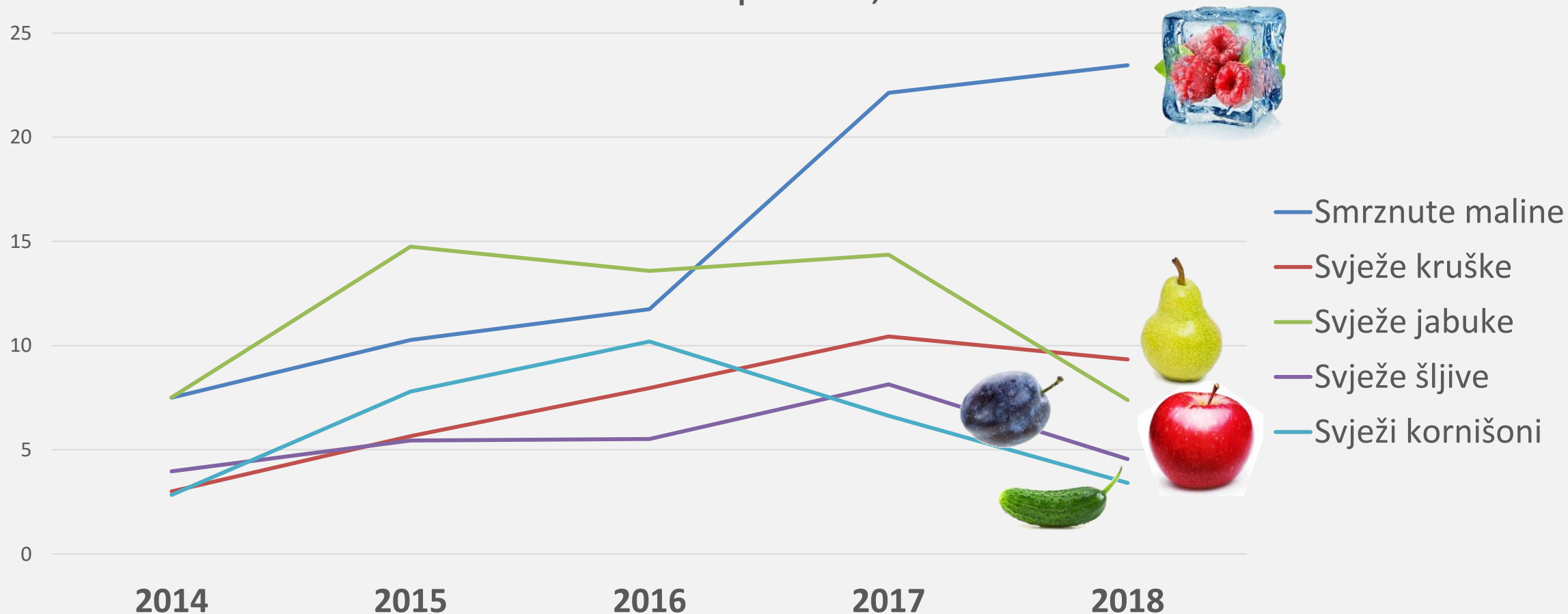
2018: Uprkos padu vrijednosti izvoza, malina nastavlja da dominira!

Trendovi za TOP 5 proizvoda, izvoz u mil. KM

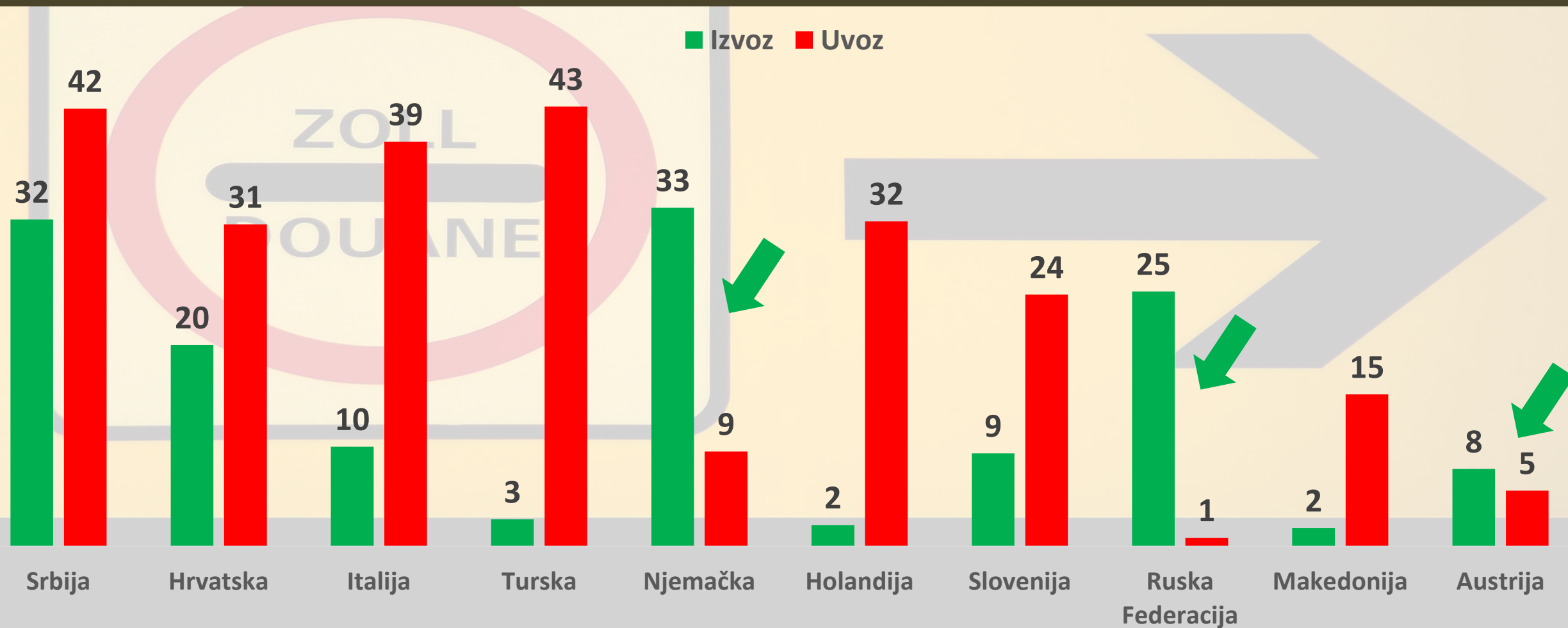


Malina količinski raste, ostale top kulture padaju!

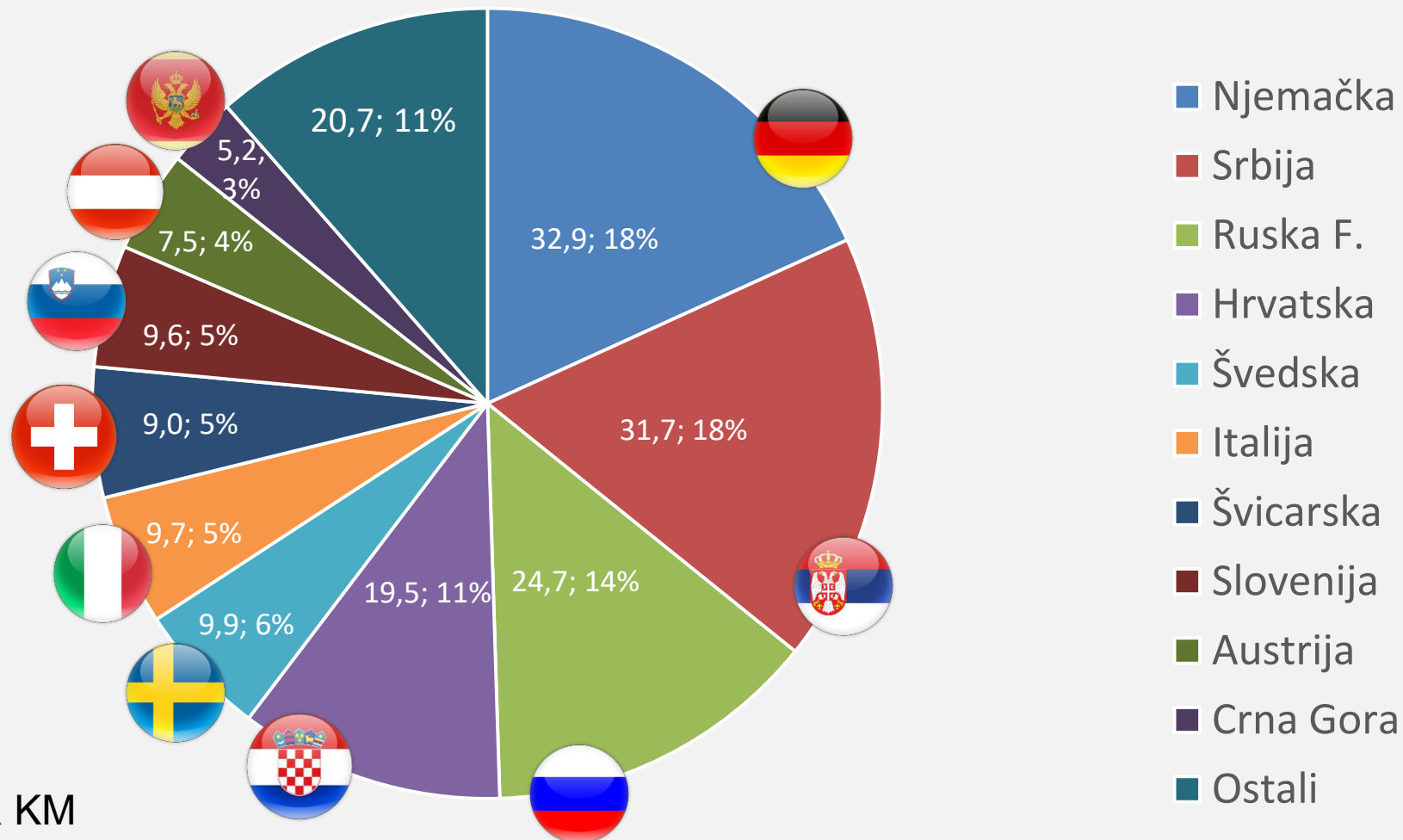
Trendovi za TOP 5 proizvoda, izvoz u mil. KM



TOP 10 partnera po obimu razmjene (2018; u mil. KM)

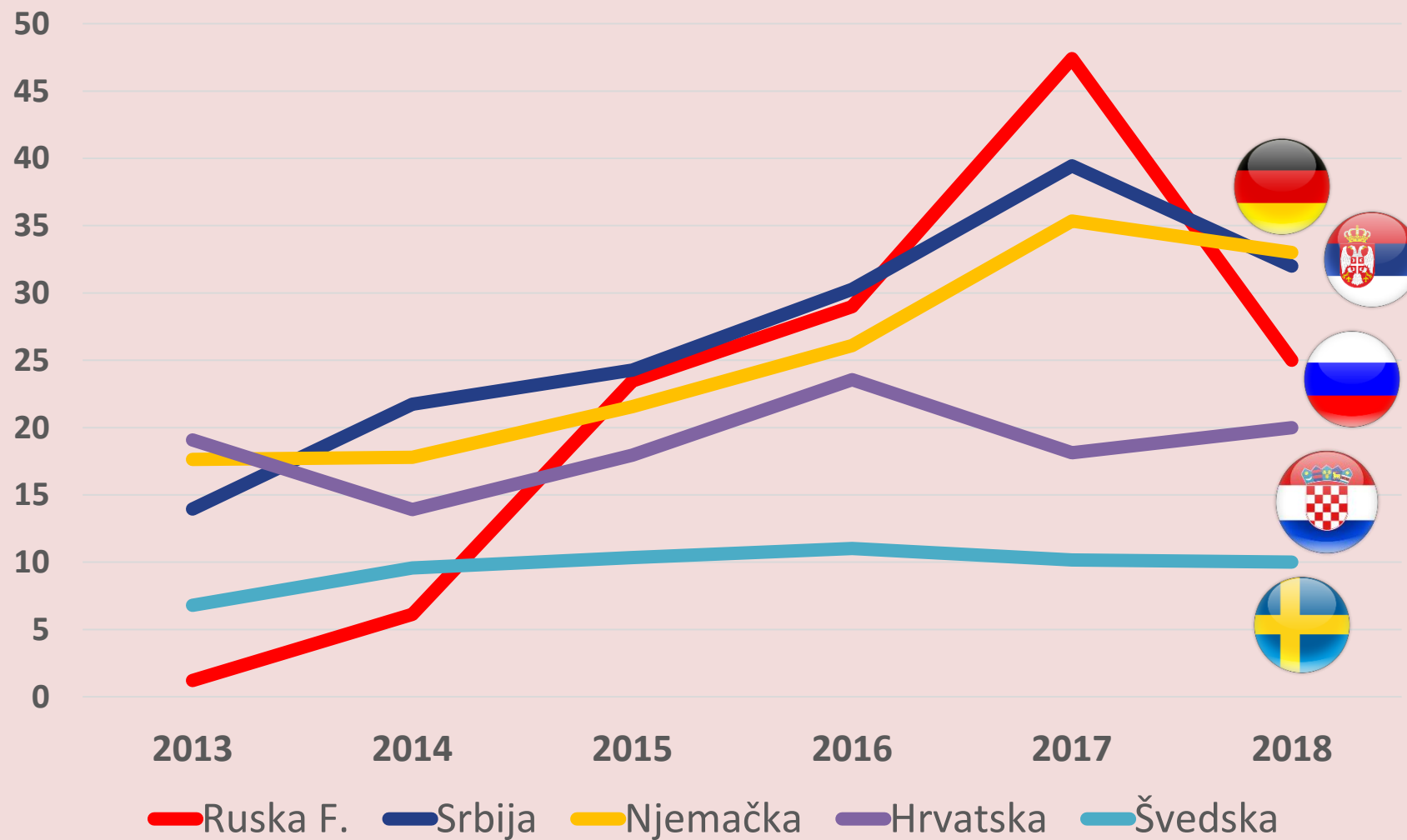


Vrijednost izvoza po tržištima (2018; u mil. KM i procentualno): Njemačka je vodeće izvozno tržište!



Ukupan izvoz: 180 miliona KM
 Top 10 zemalja = 89% izvoza

Trendovi za TOP 5 tržišta, izvoz u mil. KM




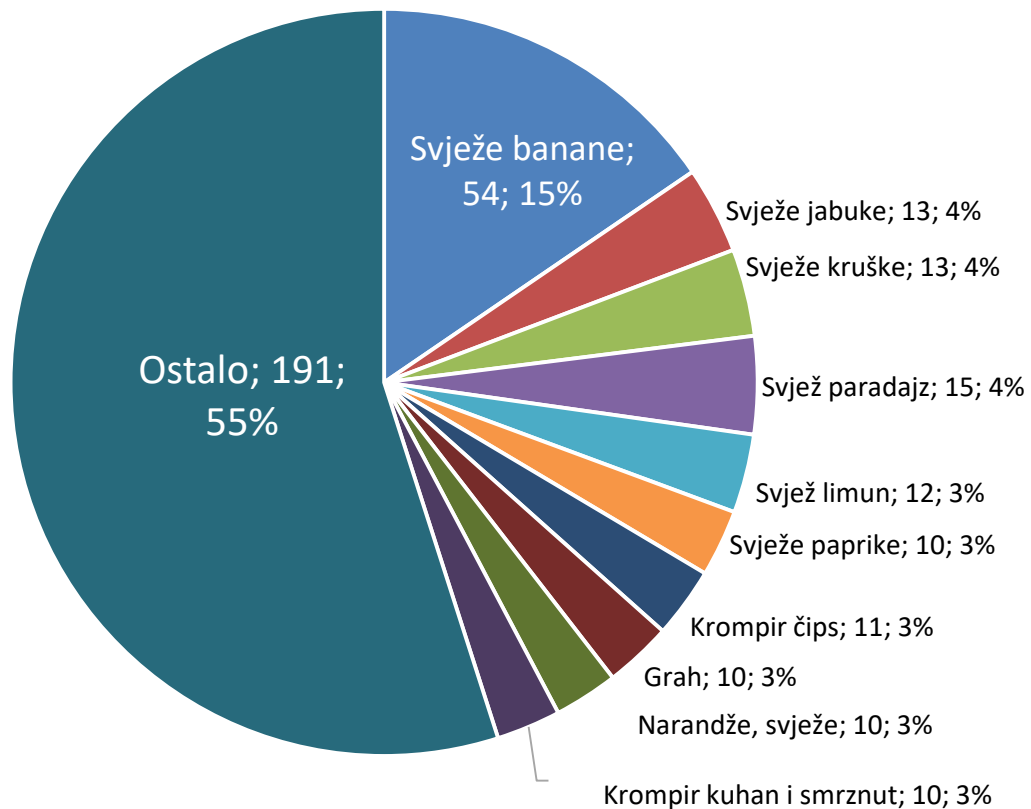
SUPSTITUCIJA UVOZA?

MOGUĆNOSTI U SEKTORU VOĆA I POVRĆA



TOP 10 uvoznih artikala (2018; vrijednost u mil. KM i procenat)

Ukupan uvoz: 347 miliona KM

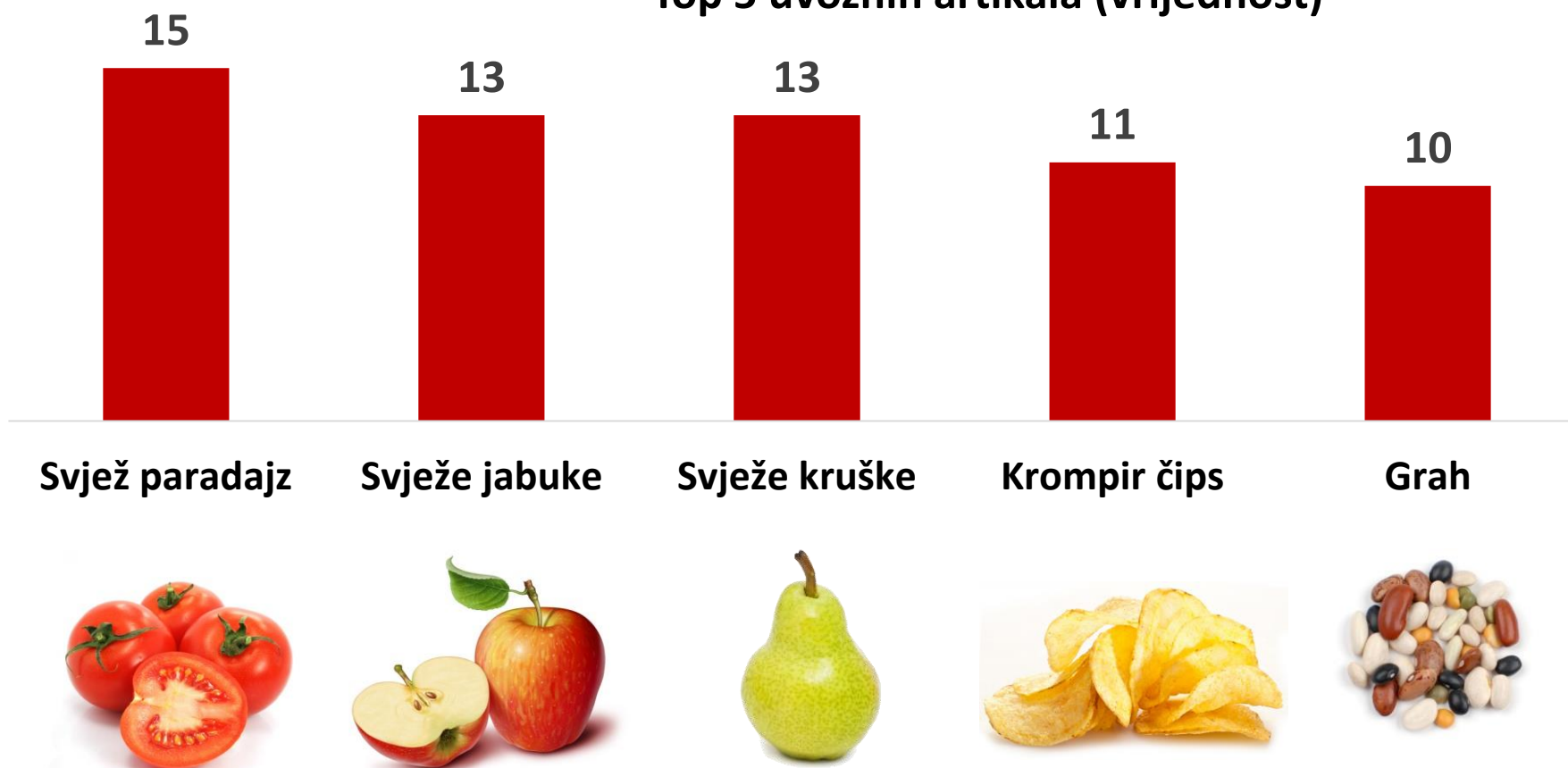


2018: Uvoz banana 54 mil. KM
 Dnevno 148 tona
 Per capita godišnje 15kg

2018: Uvoz tropskog voća: 147 mil. KM
 Uvoz bez tropskog voća: 200 mil. KM
 (Izvoz: 180 mil. KM)

Uvoz bez tropskog voća (2018; mil. KM)

Top 5 uvoznih artikala (vrijednost)



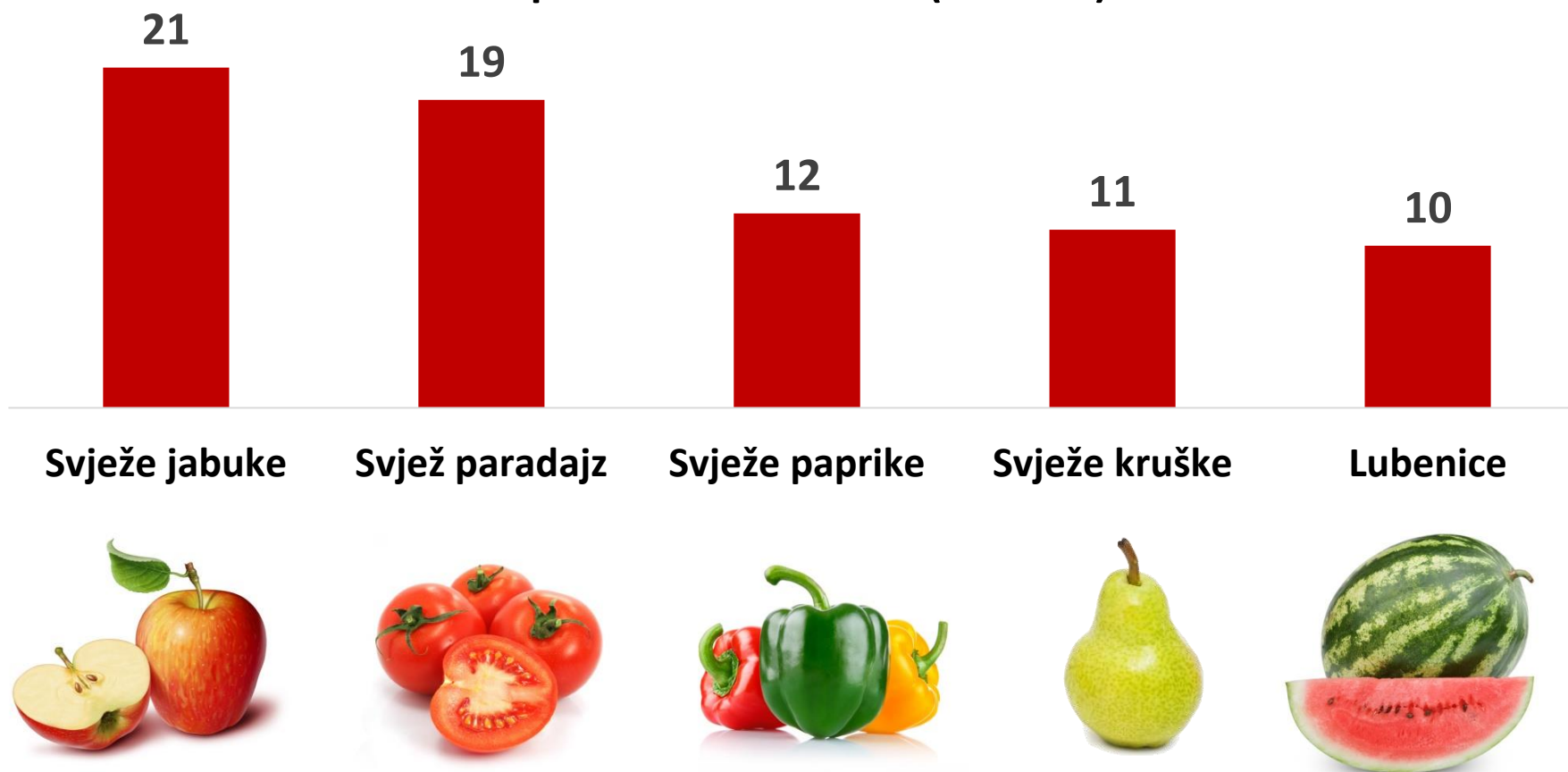
U 2018. godini uvezli smo 347 mil. KM voća i povrća, odnosno gotovo 100 KM po glavi stanovnika!

To znači da je u prosjeku svaki bh. građanin u 2018. godini potrošio 51 KM na uvezno voće, 25 KM na uvezno povrće i 23 KM na uvezne prerađevine od voća i povrća!

Uvoz bez tropskog voća (2018; u 000 tona)



Top 5 uvoznih artikala (količine)



U 2018. godini uvezli smo 307 hiljada tona voća i povrća, odnosno 88 kilograma po glavi stanovnika!

To znači da je u prosjeku svaki bh. građanin u 2018. godini pojeo 52 kg uvoznog voća, 27 kg uvoznog povrća i 9 kilograma prerađevina od voća i povrća!

Godišnji uvoz iskazan u broju šlepera po 20 tona



UVOZ: Vodeći artikli (2018; kg / bez tropskog voća)



ZAKLUČCI





USAID
FROM THE AMERICAN PEOPLE



Sweden
Sverige

Projekat razvoja tržišne poljoprivrede II (FARMA II)

Program pomoći američkog i švedskog naroda



VANJSKOTRGOVINSKA KOMORA BOSNE I HERCEGOVINE
СПОЉНОТРГОВИНСКА КОМОРА БОСНЕ И ХЕРЦЕГОВИНЕ

Izvoz iz sektora voća i povrća pao je u 2018. godini za 33 miliona KM (16%) u odnosu na prethodnu godinu i iznosi 180 miliona KM, dok je vrijednost uvoza slična prošlogodišnjoj i iznosi 347 mil. KM.

Dva ključna razloga za pad izvoza su kišno ljeto i zabrana izvoza jabuka u Rusku Federaciju, koja je bila na snazi skoro 6 mjeseci (od 22.1. do 11.7.).



USAID
FROM THE AMERICAN PEOPLE



Sweden
Sverige

Projekat razvoja tržišne poljoprivrede II (FARMA II)

Program pomoći američkog i švedskog naroda



VANJSKOTRGOVINSKA KOMORA BOSNE I HERCEGOVINE
СПОЉНОТРГОВИНСКА КОМОРА БОСНЕ И ХЕРЦЕГОВИНЕ

Pet najkonkurentnijih proizvoda nosi 57% vrijednosti ukupnog izvoza (103 miliona KM). Tu spadaju smrznute maline, svježe kruške, jabuke i šljive, te kornišoni.

Izvoz maline je dostigao količinski rekord sa 23.458 tona, ali je zbog pada cijene ukupan izvoz bio za 6% manji u odnosu na prethodnu godinu i iznosio je 66 miliona KM. Malina je i dalje ubjedljivi lider u sektoru voća i povrća!



USAID
FROM THE AMERICAN PEOPLE



Sweden
Sverige

Projekat razvoja tržišne poljoprivrede II (FARMA II)

Program pomoći američkog i švedskog naroda



VANJSKOTRGOVINSKA KOMORA BOSNE I HERCEGOVINE
СПОЉНОТРГОВИНСКА КОМОРА БОСНЕ И ХЕРЦЕГОВИНЕ

SLOVENIA

CROATIA

ROMANIA

Njemačka je postala prvo izvozno tržište sa ukupno ostvarenim izvozom od 33 miliona KM, te uz suficit od 24 miliona KM.

Srbija je na drugom mjestu, dok je tržište Ruske Federacije nakon liderske pozicije u 2017. godini i smanjenja izvoza od 23 miliona KM, palo na treće mjesto.

KOSOVO

BULGARIA



USAID
FROM THE AMERICAN PEOPLE



Sweden
Sverige

Projekat razvoja tržišne poljoprivrede II (FARMA II)

Program pomoći američkog i švedskog naroda



VANJSKOTRGOVINSKA KOMORA BOSNE I HERCEGOVINE
СПОЉНОТРГОВИНСКА КОМОРА БОСНЕ И ХЕРЦЕГОВИНЕ

I dalje uvozimo velike količine voća i povrća upitnog kvaliteta, što se može zaključiti po jako niskim cijenama. Primjera radi, uvezli smo 784 šlepera (tj. 2 šlepera svaki dan) jabuka po cijeni od 0,10 do 0,30 KM.

Prostora za supstituciju uvoza postoji mnogo, iako se čini da je najveći razlog za uvoz niska cijena kao i dostupnost proizvoda tokom cijele godine.



USAID
FROM THE AMERICAN PEOPLE



Sweden
Sverige

Projekat razvoja tržišne poljoprivrede II (FARMA II)

Program pomoći američkog i švedskog naroda



VANJSKOTRGOVINSKA KOMORA BOSNE I HERCEGOVINE
СПОЉНОТРГОВИНСКА КОМОРА БОСНЕ И ХЕРЦЕГОВИНЕ

Hvala na pažnji!

Za dodatne informacije molimo kontaktirajte:

USAID/Sweden FARMA II Sarajevo
Feđa Begović, Zamjenik šefa projekta
Tel: 033 295 324;
E-Mail: fedja.begovic@farmabih.ba
Web: www.farmabih.ba

Vanjskotrgovinska / Spoljnotrgovinska komora BiH
Ognjenka Lalović, direktor sektora privrede
Tel: 033 566 180
E-Mail: ognjenka.lalovic@komorabih.ba
Web: www.komorabih.ba

**** Prilikom korištenja podataka molimo vas navedite izvor.*